

## 1- A quoi peut servir la fonctionnalité "inscription en ligne" sur Intranet?

Permettre aux AS d'inscrire des élèves licenciés UNSS à une compétition afin d'éviter une saisie dans les services.

## 2- Comment?

- Le DSR, ou le DSD, ou le coordonnateur de district:
  - crée la base qu'il veut récupérer sous forme de fichier électronique

Clavier sur cet icône pour créer une base

| Nom de la base<br>A. Titulaire                              | Date et lieu de la compétition                             | Période d'inscription des inscriptions     | Nb d'inscriptions | Actions  |
|---|--|--|-------------------|----------|
| ATELIEROGE<br>CHAMPIONNAT DE SEAMOIR<br>ATHLETISME EN HALLE | 19112003 à 1910<br>SALLE JEAN POISSONNET CREPS<br>DE REIMS | de 20100203 à 10:00<br>et 12101003 à 20:00 | 1                 | [Icones] |
| rems1<br>CREPS AT ATHLETISME                                | 10122003 à 1210<br>COMPLEXE JEAN TERRAZ<br>TROYES          | de 20111203 à 12:00<br>et 03122003 à 17:00 | 1                 | [Icones] |

Des actions possibles sur les bases existantes

Clavier sur cet icône pour créer les champs de la base

Création d'une base de données d'inscriptions aux compétitions

Revenir à la liste des compétitions

A partir d'un modèle standard

Créer/Modifier

Définissez vous même le champs de votre base.

A partir d'un de mes modèles

Je vous crée un modèle à partir d'une de mes bases de données

Saisir le nom des champs complémentaires à ceux imposés

Création d'une base de données d'inscriptions aux compétitions

Définition des champs de la base de données

| N° de champ | Nom du champ   | Type de données | Champ imposé             |
|-------------|--|-----------------|--------------------------|
| 1 à 11      | N° de licence + toutes les infos relatives (nom, prénom, date de naissance, catégorie, sexe, type club, sexe club, code postal club, ville club) | CHAR            | <input type="checkbox"/> |
| 12          |  |                 | <input type="checkbox"/> |
| 13          |  |                 | <input type="checkbox"/> |
| 14          |  |                 | <input type="checkbox"/> |
| 15          |  |                 | <input type="checkbox"/> |
| 16          |  |                 | <input type="checkbox"/> |
| 17          |  |                 | <input type="checkbox"/> |
| 18          |  |                 | <input type="checkbox"/> |
| 19          |  |                 | <input type="checkbox"/> |
| 20          |  |                 | <input type="checkbox"/> |
| 21          |  |                 | <input type="checkbox"/> |

Revenir à la liste

Suivre >>

- donne les renseignements sur la compétition
- détermine la date de fermeture des inscriptions

Saisir les renseignements sur la compétition ainsi que les dates d'ouverture et de fermeture de la base

Attention aux dates choisies

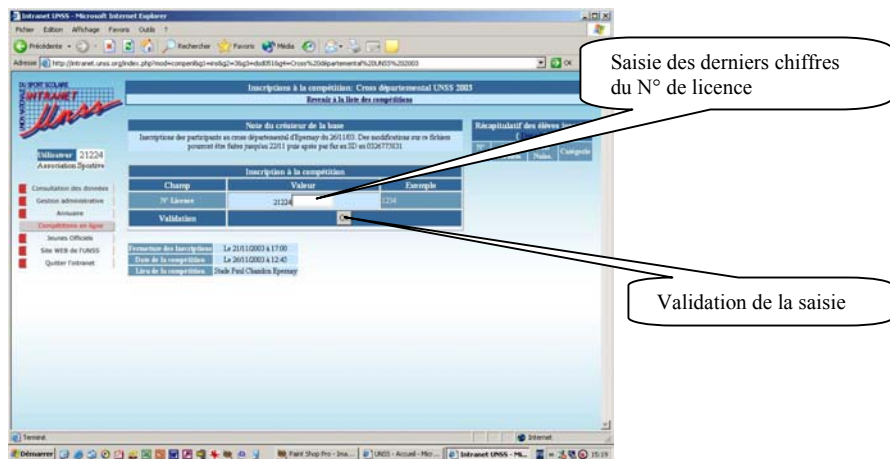
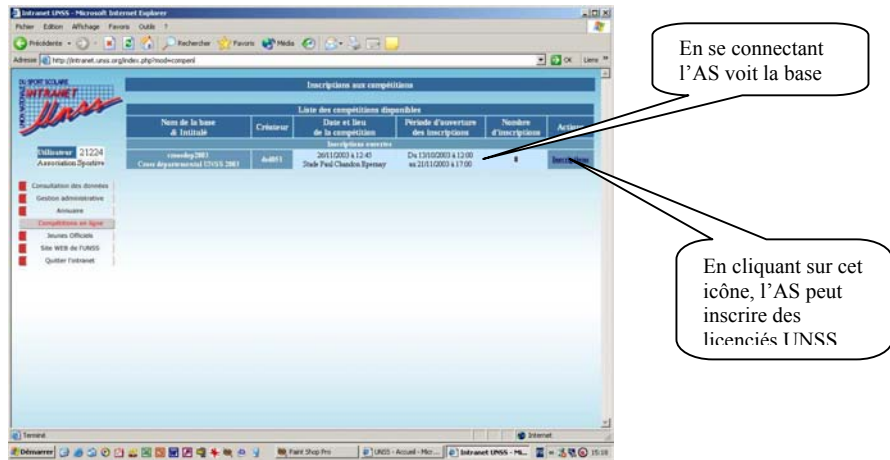
Ne pas oublier de valider la création

La base créée apparaît ...

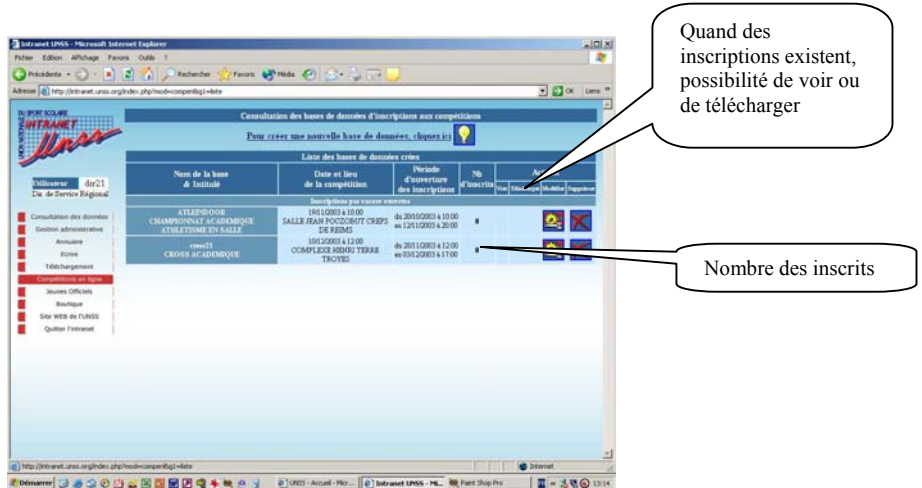
La suppression et la modification d'une base ne sont possibles qu'avant sa date d'ouverture

| Nom de la base de données                   | Date et lieu de la compétition       | Période d'ouverture des inscriptions | Actions  |
|---|--------------------------------------|--------------------------------------|----------|
| base1                                       | 20/10/2003 à 00:00                   | du 13/10/2003 à 14:00                | [Icones] |
| base2                                       | 19/10/2003 à 00:00                   | du 14/10/2003 à 23:59                | [Icones] |
| CHAMPIONNAT ACADEMIQUE ATTRIBUTION EN SALLE | SALLE JEAN POCCOBERT CREPS DE RENNES | du 20/10/2003 à 10:00                | [Icones] |
| base3                                       | 10/12/2003 à 12:00                   | du 20/10/2003 à 20:00                | [Icones] |
| CROIX ACADEMIQUE                            | COMPLEXE HENRI TERRE TROYES          | du 20/10/2003 à 12:00                | [Icones] |
|   |                                      | du 09/12/2003 à 17:00                | [Icones] |

- Une fois créée, la base est disponible pour les AS concernées et elles peuvent alors commencer les inscriptions. Celles-ci se fait par le N° de licence



- A tout moment, le DSR, ou le DSD, ou le coordonnateur de district peut connaître le nombre d'inscrits et les AS qui ont fait les inscriptions.



## Documentation sur l'inscription en ligne sur Intranet

- A la fin des inscriptions, il récupère un fichier ".txt" qu'il peut ouvrir avec Excel par exemple.